



SALUD
SECRETARÍA DE SALUD

Comité Estatal para la Seguridad en Salud

San Luis Potosí, S. L. P., a 17 de marzo de 2022.



SALUD
SECRETARÍA DE SALUD

Operativo COVID-19: Actividades a partir del 07 de Marzo

506 VISITAS DE VERIFICACIÓN **250** ACCIONES CORRECTIVAS **10** SUSPENSIÓN DE ACTIVIDADES



LAVADO CORRECTO DE MANOS

-  Recuerda que el uso de gel antibacterial **NO SUSTITUYE AL LAVADO DE MANOS**
-  Lava tus manos con agua y jabón **DURANTE 40 A 60 SEGUNDOS**
-  Usa la técnica **ADECUADA**

 **POTOSÍ**
PARA LOS POTOSINOS
GOBIERNO DEL ESTADO 2021-2027

 **SALUD**
SECRETARÍA DE SALUD

 **COEPRIS**
COMITÉ OPERATIVO DE EMERGENCIAS PREVENCIÓN Y RESPUESTA INTEGRADA



Reactivación de los filtros de sanidad por Covid-19



Enero 2022





C LIENTES
T **U**
NEGOC **I** O
EMPLEA **D** OS
FAMILI **A**

¡ES RESPONSABILIDAD DE TODOS!



SALUD
SECRETARÍA DE SALUD

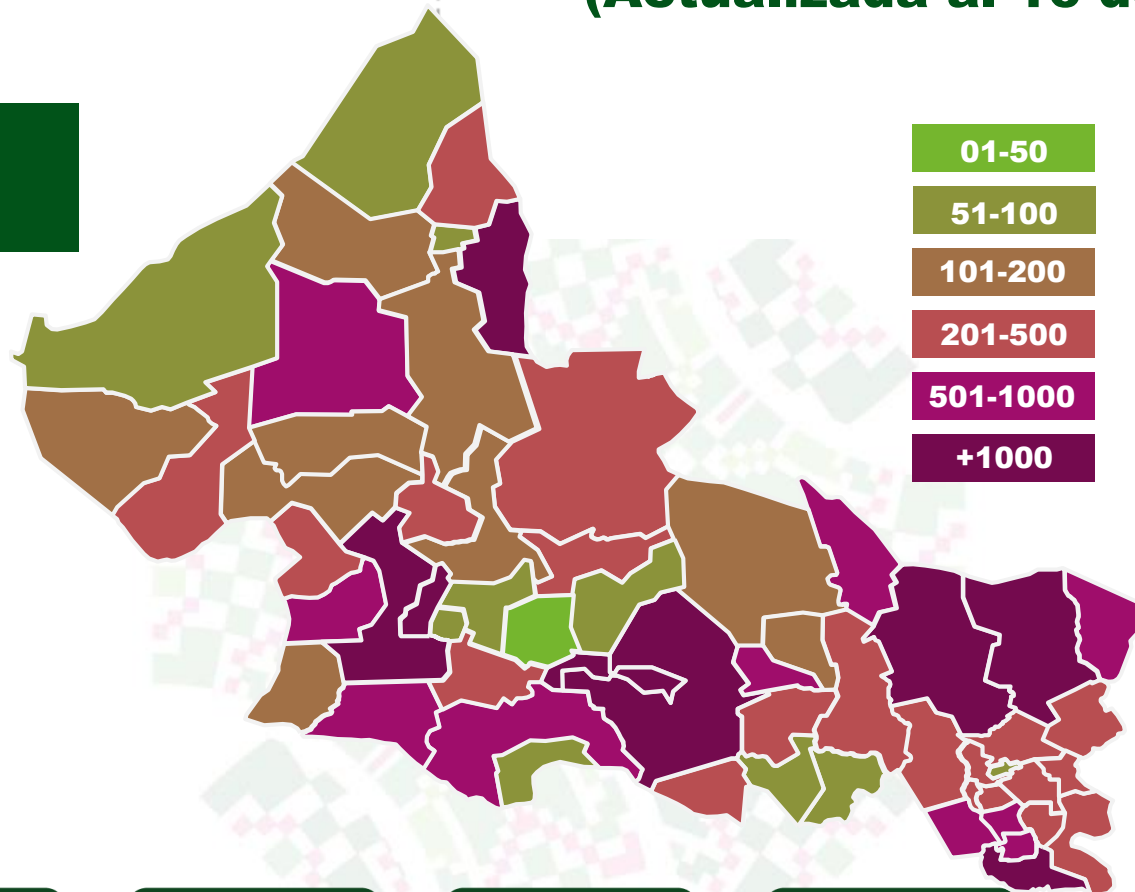
COVID-19, Situación Epidemiológica Estatal (Actualizada al 16 de marzo a las 9:00 hrs.)

107,365
ALTAS SANITARIAS



Verde:

Riesgo BAJO



01-50

51-100

101-200

201-500

501-1000

+1000

Confirmados: **178,480**

Sospechosos: **4,395**

Negativos: **315,324**

Defunciones: **7,529**

**Total de personas
estudiadas:** **498,199**

LETALIDAD:
4.22 %

CASOS
178,480

**NUEVOS
CASOS***
189

DEFUNCIONES
7,529

**NUEVAS
DEFUNCIONES***
2

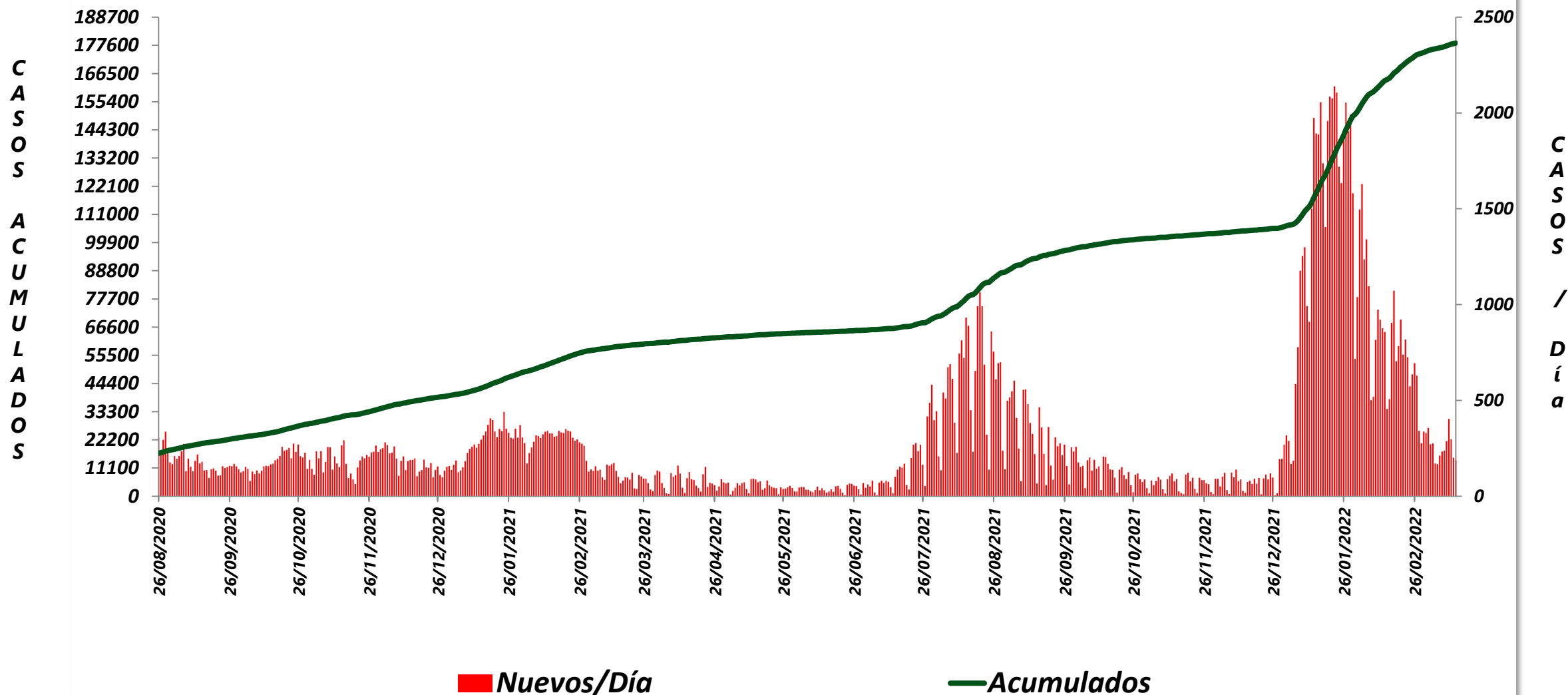
Fuente: Sistema de Vigilancia de Coronavirus, SSSLP.

**Incluye 2,844 casos residentes de otra Entidad y un caso residente de San Luis Potosí, identificada en otro Estado.



SALUD
SECRETARÍA DE SALUD

Casos Nuevos y Acumulados de COVID – 19 (Actualizada al 16 de marzo de 2022, 09:00 hrs.)





SALUD
SECRETARÍA DE SALUD

COVID-19, Situación Epidemiológica Jurisdiccional (Actualizada al 16 de marzo a las 9:00 hrs.)

Jurisdicción sanitaria

I

Municipio	Casos	Incremento	Defunciones
SAN LUIS POTOSÍ	102,278	157	3,945
SOLEDAD	12,162	7	605
SUBTOTAL	114,440	164	4,550

Jurisdicción sanitaria

II

Municipio	Casos	Incremento	Defunciones
MATEHUALA	8,504	1	222
CATORCE	188	0	15
CEDRAL	952	0	23
CHARCAS	806	0	53
GUADALCAZAR	355	0	31
MOCTEZUMA	220	0	20
SANTO DOMINGO	91	0	10
VANEGAS	148	0	13
VENADO	242	0	36
VILLA DE GUADALUPE	179	0	14
VILLA DE LA PAZ	183	0	2
SUBTOTAL	11,868	1	439

Jurisdicción sanitaria

III

Municipio	Casos	Incremento	Defunciones
SANTA MARÍA DEL RÍO	1,190	0	107
VILLA DE ARISTA	553	1	61
CERRO DE SAN PEDRO	108	2	11
TIERRANUEVA	121	0	17
AHUALULCO	343	0	30
ARMADILLO	74	0	8
MEXQUITIC	1,136	1	105
SALINAS	445	0	39
VILLA DE ARRIAGA	210	0	27
VILLA DE RAMOS	181	0	29
VILLA DE REYES	1,413	1	97
VILLA HIDALGO	181	0	41
ZARAGOZA	764	1	46
SUBTOTAL	6,719	6	618

Fuente: Sistema de Vigilancia de Coronavirus, SSSLP.



SALUD
SECRETARÍA DE SALUD

COVID-19, Situación Epidemiológica Jurisdiccional (Actualizada al 16 de marzo a las 9:00 hrs.)

Jurisdicción sanitaria

IV

Municipio	Casos	Incremento	Defunciones
CIUDAD FERNÁNDEZ	2,395	0	102
RIOVERDE	6,701	0	228
ALAUQUINES	155	0	9
CÁRDENAS	1,099	0	49
CERRITOS	688	0	48
CIUDAD DEL MAÍZ	200	0	49
LAGUNILLAS	100	0	10
RAYÓN	651	0	38
SAN CIRO DE ACOSTA	379	0	18
SAN NICOLÁS TOL.	61	0	8
SANTA CATARINA	123	0	9
VILLA JUÁREZ	110	0	20
SUBTOTAL	12,662	0	588

Jurisdicción sanitaria

V

Municipio	Casos	Incremento	Defunciones
CIUDAD VALLES	13,547	13	507
ÉBANO	1,157	0	32
TAMASOPO	515	0	65
TAMUÍN	1,549	0	69
EL NARANJO	949	0	54
SUBTOTAL	17,717	13	727

Fuente: Sistema de Vigilancia de Coronavirus, SSSLP.



SALUD
SECRETARÍA DE SALUD

COVID-19, Situación Epidemiológica Jurisdiccional (Actualizada al 16 de marzo a las 9:00 hrs.)

Jurisdicción sanitaria

VI

Municipio	Casos	Incremento	Defunciones
TAMAZUNCHALE	4,628	1	182
MATLAPA	1,006	0	33
SAN MARTÍN	485	0	11
TAMPACÁN	398	0	15
AXTLA	1,253	0	48
XILITLA	1,154	2	37
SUBTOTAL	8,924	3	326

Jurisdicción sanitaria

VII

Municipio	Casos	Incremento	Defunciones
AQUISMÓN	455	0	30
COXCATLÁN	284	0	16
TANCANHUITZ	543	0	24
HUEHUETLÁN	384	2	12
SAN ANTONIO	102	0	4
SAN VICENTE T.	330	0	16
TAMPAMOLÓN	296	0	10
TANLAJÁS	404	0	15
TANQUIÁN	508	0	11
SUBTOTAL	3,306	2	138

Fuente: Sistema de Vigilancia de Coronavirus, SSSLP.



SALUD
SECRETARÍA DE SALUD

Estudios de caso



98



91

RANGO DE EDAD:

Años

2



Años

82

INICIO DE
SÍNTOMAS:



ESQUEMA
INCOMPLETO:



10

ESQUEMA
COMPLETO:



101

Defunciones



0



2

Años

52



Años

80

RANGO DE
EDAD:

FACTORES DE RIESGO:



2



1



1



1

ESQUEMA DE VACUNACIÓN:

Sin Vacuna	Incompleto < 15 días	Incompleto > 15 días	Completo
1	0	0	1

San Luis Potosí (2).

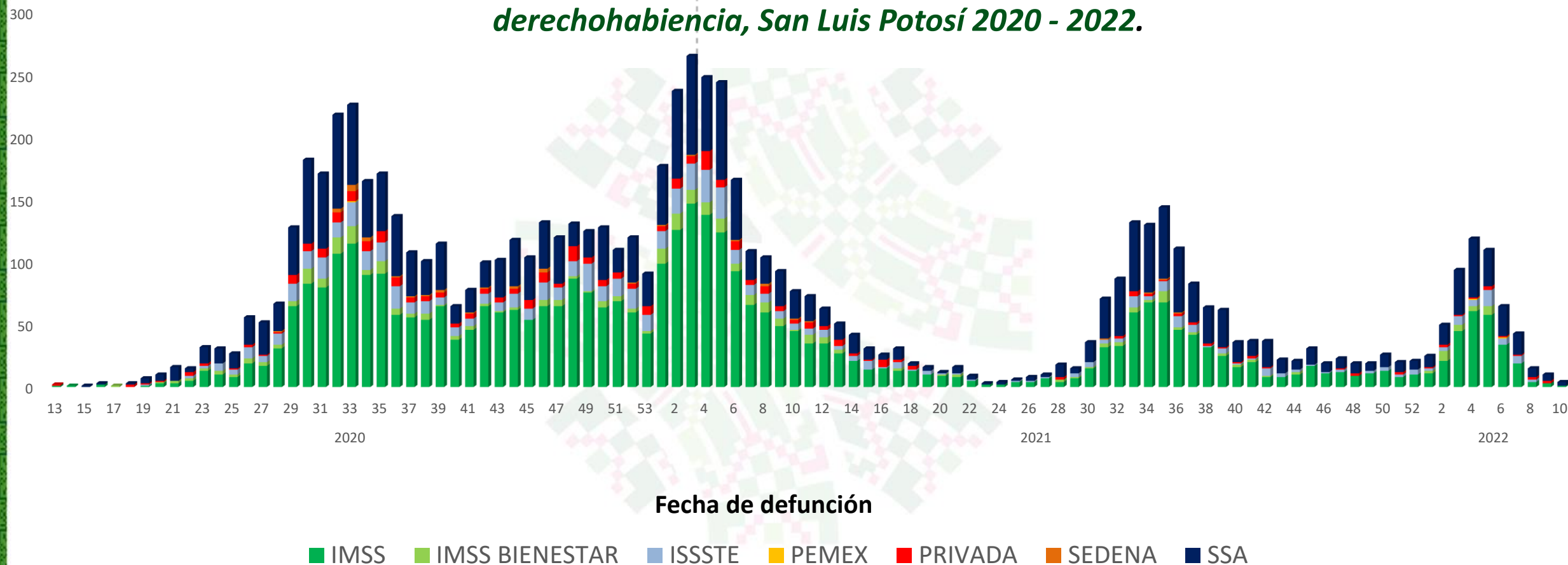
Fuente: Sistema de Vigilancia de Coronavirus, SSSLP.



SALUD
SECRETARÍA DE SALUD

COVID-19, Situación Epidemiológica Estatal (Actualizada al 16 de marzo a las 9:00 hrs.)

Defunciones confirmadas por semana de ocurrencia e Institución de derechohabencia, San Luis Potosí 2020 - 2022.





COVID-19, Situación Epidemiológica Estatal (Actualizada al 16 de marzo a las 9:00 hrs.)

Casos Estudiados entre el *personal de salud* y por institución laboral **Todo el Sector, San Luis Potosí 2020 - 2022.**

Institución	Casos confirmados	Descartados	En Estudio	Total	Defunciones
IMSS Ordinario	4,158	4362	20	8,540	27
IMSS Bienestar	616	639	19	1,274	-
ISSSTE	726	1168	10	1,904	11
SEDENA	18	14	0	32	-
Servicios de Salud	3590	10,092	48	13,730	11
Cruz Roja	7	1	0	8	1
Privados	1748	1520	32	3,300	30
PEMEX	4	11	0	15	-
Fiscalía Gral. República	9	0	0	9	-
H. Ayuntamientos	80	0	0	80	-
Total	10,956	17,807	129	28,892	80

4,227 (38.58 %) de riesgo ocupacional. **20 defunciones sin riesgo de exposición ocupacional (25.0%)

Reporte diario



Casos estudiados en el personal de seguridad, San Luis Potosí 2021.

Institución	Casos confirmados	Descartados	En estudio	Total	Defunciones
SEDENA (Militares, Guardia Nacional)	129	82	-	211	3
Fiscalía General del Estado	130	899	-	1,029	1
SEGURIDAD PÚBLICA:					
<i>Policía Estatal</i>	126	46	-	172	4
<i>Tecnologías (C4 y C5)</i>	19	500	-	519	1
<i>Penales</i>	77	91	-	168	2
<i>Privados de Libertad</i>	162	108	-	270	3
Policía Municipal	361	131	-	492	1
Seguridad Privada	217	-	-	217	7
Total	1,221	1,857	-	3,078	22



COVID-19, Hospitales Mixtos

Actualizada al 17 de marzo de 2022, 07:00 hrs.)

UNIDAD	HOSPITALIZADOS			TOTAL
	ESTABLE	GRAVE	INTUBADOS	
HOSPITAL GENERAL DE SOLEDAD	0	2	1	3
IMSS ORDINARIO	4	3	0	7
IMSS BIENESTAR	0	0	0	0
ISSSTE	0	3	1	4
SSSLP	0	2	0	2
PRIVADOS	1	0	1	2
SEDENA	0	0	0	0
TOTAL	5	10	3	18

Fuente: Informe de Hospitales Atención Médica



COVID-19, Hospitales Mixtos

Actualizada al 17 de marzo de 2022, 07:00 hrs.)

UNIDAD	HOSPITALIZADOS			TOTAL
	POSITIVOS	NEGATIVOS	PENDIENTES	
HOSPITAL GENERAL DE SOLEDAD	3	0	0	3
IMSS ORDINARIO	2	1	4	7
IMSS BIENESTAR	0	0	0	0
ISSSTE	1	0	3	4
SSSLP	2	0	0	2
PRIVADOS	2	0	0	2
SEDENA	0	0	0	0
TOTAL	10	1	7	18

Fuente: Informe de Hospitales Atención Médica



COVID-19, Hospitales Mixtos

Actualizada al 17 de marzo de 2022, 07:00 hrs.)

UNIDAD	COVID						NO COVID					
	PACIENTE SIN VENTILADOR			PACIENTE CON VENTILADOR			HOSPITALIZACIÓN			UCI		
	Ocupadas	Disponibles	% Ocupación	Ocupadas	Disponibles	% Ocupación	Ocupadas	Disponibles	% Ocupación	Ocupadas	Disponibles	% Ocupación
HOSPITAL GENERAL DE SOLEDAD	2	58	3%	1	29	3%	---	---	---	---	---	---
IMSS ORDINARIO	7	167	4%	0	67	0%	557	39	93%	7	16	30%
IMSS BIENESTAR	0	62	0%	0	7	0%	94	41	70%	0	0	0%
ISSSTE	3	32	9%	1	7	13%	40	62	39%	4	0	100%
SSSLP	2	73	3%	0	23	0%	372	68	85%	14	7	67%
PRIVADOS	1	39	3%	1	14	7%	170	56	75%	9	12	43%
SEDENA	---	---	---	0	10	0%	4	12	25%	0	0	0%
Total	15	431	3%	3	157	2%	1,237	278	82%	34	35	49%

Fuente: Informe de Hospitales Atención Médica



COVID-19, Hospitales Mixtos Actualizada al 17 de marzo de 2022, 07:00 hrs.)

	HOSPITALIZACIÓN	CAMAS CON VENTILADOR
	% OCUPACIÓN	OCUPADAS
ZONA METROPOLITANA	4%	3%
MATEHUALA	0%	0%
RIOVERDE	0%	0%
CIUDAD VALLES	3%	0%
TAMAZUNCHALE	14%	0%
TOTALES	3%	2%

Fuente: Informe de Hospitales Atención Médica



SALUD
SECRETARÍA DE SALUD

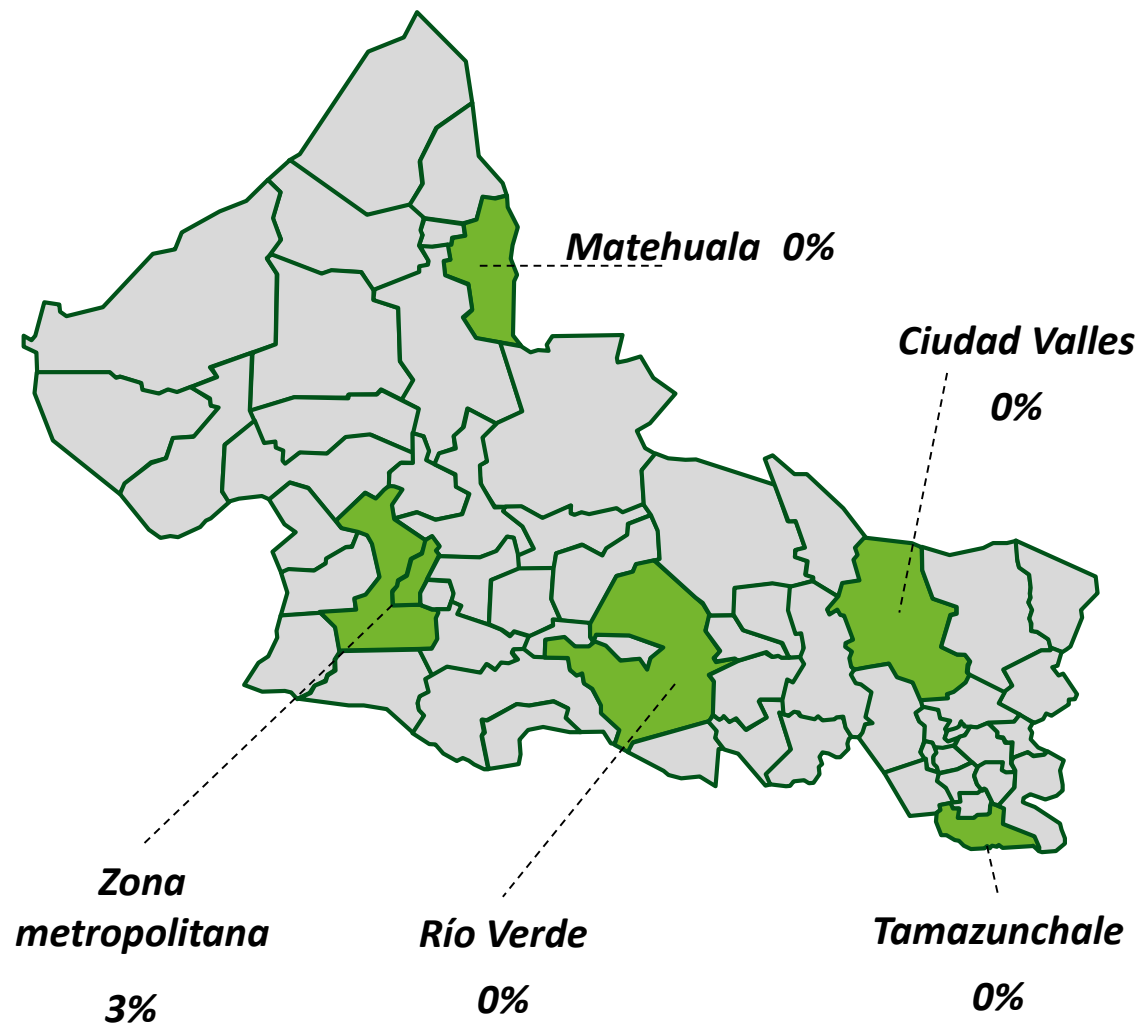
COVID-19, Hospitales Mixtos

Actualizada al 17 de marzo de 2022, 07:00 hrs.)

BAJO	MEDIO	ALTO
0%-20%	21%-64%	65%-100%

OCUPACIÓN DE CAMAS CON VENTILADOR:

2%



Fuente: Informe de Hospitales Atención Médica



SALUD
SECRETARÍA DE SALUD



Durante el embarazo, el riesgo de enfermedad grave
y muerte por COVID-19 es mayor



Vacúnate

No esperes al final de tu embarazo.

Requisitos: Tener 18 años o más
y contar con más de 9 semanas de embarazo.

Asiste a tus citas
programadas de
control de embarazo.

Ante la presencia de cualquier síntoma,
acude a una atención médica oportuna.
¡NO TE AUTOMEDIQUES!

Si recibes visitas, recuerda
usar siempre cubrebocas
y mantener una **sana distancia.**

Sigue todas las medidas preventivas que ya conoces:





SALUD
SECRETARÍA DE SALUD



El personal de
salud te pide que:
**No caigas en
exceso de
confianza.**





SALUD
SECRETARÍA DE SALUD

Comité Estatal para la Seguridad en Salud

San Luis Potosí, S. L. P., a 17 de marzo de 2022.